

granol<sup>®</sup>

Solidaires. Depuis 1956.



Objet: Salon, Die Schmiede, Sursee LU

**Surfaces décoratives**

## **IMPRESSUM**

### **Granol Effects**

#### **Adresse de la rédaction**

Granol SA  
Zeughausstrasse 5  
Postfach  
6210 Sursee  
+41 41 926 96 96  
info@granol.ch  
www.granol.ch

### **Wallimann Druck und Verlag SA**

Aargauerstrasse 12  
6215 Beromünster



## Bienvenue dans le monde fascinant des surfaces décoratives

Les couleurs et les textures sont plus que des éléments décoratifs ; elles influencent notre humeur, notre bien-être et même notre productivité. En utilisant en choisissant consciemment des couleurs et des textures, nous pouvons créer un environnement qui nous inspire, nous apaise et vivifiant. Elles sont la base d'un design d'intérieur harmonieux et attrayant qui nos sens et améliore notre qualité de vie.

De temps en temps, nous ressentons un besoin de changement. Pas uniquement avec notre coiffure ou notre style vestimentaire, mais également dans et entre nos quatre murs. Un changement, par exemple, qui souligne une étape de notre vie. Les enfants ont déménagé, une nouvelle maison est en construction, les murs blancs du bureau deviennent ennuyeux ou tout simplement, il est temps de changer d'intérieur.

Avec notre gamme de surfaces décoratives „Granol Effects“, il n'existe pratiquement aucune limite à vos souhaits et à vos idées de conception. Le mur devient ainsi également un objet personnel, qui apporte une nouvelle sensation de bien-être.

Cherchez-vous l'inspiration ? Dans cette courte brochure, vous trouverez des idées adaptées à tous les goûts. Si vous voulez vous faire votre propre idée, visitez notre exposition granolexpo et laissez-vous inspirer.

Nous nous réjouissons de vous rencontrer et vous souhaitons beaucoup de plaisir dans vos découvertes.





UNIC

## Granol Effects

Une belle individualité. Avec Granol Effects et la vaste gamme de combinaisons de couleurs et d'effets, vous pouvez donner à vos pièces une ambiance exclusive. Laissez-vous inspirer par nos six univers stylistiques et créez votre propre atmosphère de travail et de vie.


### Enduit décoratif



Enduit décoratif classique marbré



Enduit décoratif rustique patiné




Effet cuivré patiné




Effet rouillé




Rouille-aluminium



Stucco




Effet caméléon  
Bleu-Vert-Or



Effet caméléon  
Rouge-Violet-Bleu



Pierre précieuse  
à feuille d'or



Pierre précieuse  
or noir



Pierre précieuse  
opale argent




Pierre précieuse  
rouge rubis



# AVEC DU STYLE.

# TIQUE.


# CREATIVE.




Pierre précieuse vert émeraude




Topaze orange



Aluminium blanc




Solaris-Red




Electric-Blue


## GranoStone



Aspect béton 1



Aspect béton 2



Aspect béton 3



Effet pompeii

## Fonctionnel



Spatulation magnétique  
Standard





## Enduit de pierre naturelle

Naturellement beau. Avec une combinaison de divers sables de pierre naturelle, vos pièces brilleront d'un éclat noble, aussi varié et enchanteur que ces exemples de la nature :

### Cava



Bernese blu fine



Bernese blu grezzo



Bernese giallo fine



Bernese giallo grezzo



Bollinger fine



Bollinger grezzo



Alsazia rosso fine



Alsazia rosso grezzo



Laufen giallo fine



Laufen giallo grezzo



Laufen rosso fine



Laufen rosso grezzo



Liesberg fine



Liesberg grezzo



Rooterberg fine



Rooterberg grezzo





## Natura



terra 1



terra 2



terra 3



terra 4



terra 5



terra 6



terra 7




terra 8



foresta 1



foresta 2



foresta 3



foresta 4



foresta 5



foresta 6



foresta 7



foresta 8





## Natura



foresta 9



foresta 10



notte 1



neve 1



roccia 1



roccia 2



roccia 3



roccia 4



roccia 5



roccia 6



roccia 7



roccia 8



roccia 9



roccia 10




roccia 11



corallo 1





## Natura



corallo 2



corallo 3



corallo 4



corallo 5



corallo 6



corallo 7



corallo 8



corallo 9



sabbia 1



sabbia 2



sabbia 3



sabbia 4



sabbia 5



sabbia 6



sabbia 7



sabbia 8

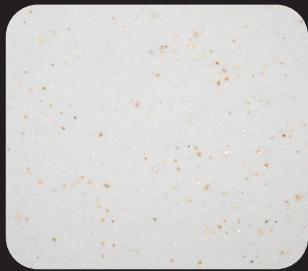




## Gelateria Veneta




nocciola



nugat




mandorla




papavero



mokka



pistacchio



sesamo



stracciatella







## Fantasia



blu 1




blu 2



blu 3



blu 4



blu 5



oro 1



oro 2



oro 3



oro 4



grigio 1



grigio 2



grigio 3



grigio 4



grigio 5



verde 1



verde 2





## Fantasia



arancia 1



rosso 1




rosso 2



rosso 3




rosso 4




rosso 5




rosso 6




nero 1




nero 2




nero 3



nero 4



nero 5



nero 6



nero 7



viola 1






## Mica



artica 1



artica 2



artica 3



artica 4



artica 5



artica 6



artica 7



artica 8



spiaggia 1



spiaggia 2



spiaggia 3



spiaggia 4



spiaggia 5



spiaggia 6



spiaggia 7



torba 1





## Mica



vulcano 1



vulcano 2



vulcano 3




vulcano 4



vulcano 5





## Oro



oro vecchio 1



oro scuro 1



oro scuro 2



oro brillante 1



oro brillante 2



oro brillante 3



oro brillante 4



oro brillante 5



L'Élégance intemporelle

## Enduit décoratif classique

Qu'il s'agisse d'un ton de base doux ou d'une couleur forte : grâce à la surface lisse et élégante de l'enduit décoratif Classic, l'ameublement et le décor peuvent être individualisés à volonté. Vous disposez ainsi d'une base agréable pour les accents monochromes et intemporels.

### Une élégance simple

La coordination des couleurs entre l'ameublement et la surface des murs joue un rôle important dans le concept de design. L'enduit décoratif peut donc être coloré selon la teinte souhaitée (teintes RAL ou NCS). La surface lisse et unicolore de l'enduit décoratif Classic lui confère une apparence simple et moderne. L'effet de la surface du mur peut être ajusté à volonté. Les marques de traitement délibérément fines donnent au revêtement un léger effet de marbrure et rendent la surface plus vivante.

### Protection contre la saleté et l'eau

La finition du revêtement lisse est assurée par un mastic transparent (de mat à brillant). La surface hydrofuge et antisalissure se distingue également par une grande facilité de nettoyage.



Objet: Salle de bain – maison individuelle, Triengen LU



Effets créatifs

## Enduit décoratif rustique

Ici, la couleur et la structure sont efficacement combinées. Spatules à balayer avec des nuances de couleurs ciblées. Les nuances de couleurs donnent à l'objet mural un effet de profondeur intéressant et laissent libre cours à la créativité.

### Des effets de couleurs et d'ombrage étonnants

L'enduit décoratif rustique est la solution pour créer un contraste créatif sur les surfaces conventionnelles et ordinaires. Avec ce type de revêtement, l'accent est mis spécifiquement sur le mur. Ludique ou riche de contrastes et de tons, la surface du mur s'adapte au concept du salon ou de la pièce. L'enduit décoratif peut être dans les couleurs RAL et NCS de votre choix. Grâce à la large gamme de couleurs et de textures de surface, les murs et les plafonds peuvent être transformés en pièces uniques étonnantes grâce à des effets d'ombrage et de couleur.

### Surface vivante

L'aspect de la surface semble vivant et la structure est perceptible. Cette interaction est créée par le traitement manuel. Chaque mur est unique et porte la touche personnelle du transformateur.





En avance sur le temps

## Effet rouille

La lasure acrylique Grano à effet rouille est le produit parfait pour donner à vos surfaces un effet rouille réaliste. Vos murs attireront le regard et donneront à la pièce une atmosphère chaleureuse. Une finition décorative qui vaut la peine d'être vue.

### **Comme dans la nature, tout simplement plus rapide.**

Lorsque le fer, l'eau et l'oxygène se rencontrent, tôt ou tard, la rouille est garantie. Nous accélérons ce processus chimique, mais le principe reste le même. Notre glaçage contient des microparticules de fer. Grâce à un liquide spécial, appelé activateur, le fer s'oxyde directement sur la surface et l'effet classique de la rouille est créé.

### **Sans hésitation, beau et fonctionnel**

La réaction chimique que nous déclenchons à la surface ne modifie ni n'endommage le matériau revêtu. Au contraire, avec l'étanchéité appropriée, vos murs sont également protégés contre les projections d'eau.





Objet: Cuisine maison individuelle, Root LU



Rapidement vieilli en beauté

## Effet cuivre patiné


Vous souhaitez créer un mur couleur cuivre avec effet patiné vert bleu, mais vous n'avez aucune envie d'attendre de nombreuses années avant de pouvoir en profiter? Nous avons la solution idéale pour vous!

### Inspiré de la nature, mis en œuvre avec professionnalisme

Partout, le temps laisse des traces. Dans la nature, l'effet patiné est dû à une réaction chimique qui se produit au fil du temps. En règle générale, plus l'effet patiné est marqué, plus l'objet est ancien. Chez Granol, nous sommes capables d'accélérer volontairement ce processus. Ainsi, en l'espace de quelques jours, nous faisons de vos murs des créations uniques.

### Pas à pas pour devenir une pièce unique et fonctionnelle

Pour obtenir l'effet souhaité, on pulvérise sur la surface en cuivre véritable un «acteur» qui amorce rapidement l'oxydation du matériau. L'effet de profondeur exclusif avec renforcements, appelés «retassures» dans le jargon professionnel, est réalisé selon l'étendue souhaitée au cours du processus de vitrification de la surface. Ainsi, vos murs allient esthétique et fonctionnalité. De fait, l'effet cuivre patiné protège par exemple vos murs des éclaboussures d'eau.





INDUSTRIEL - RUSTIQUE



Objet: Ascenseur Sigmatic SA, Sursee LU



Look industriel épuré


## Aspect béton

Ceux qui optent pour le revêtement d'un mur à l'aspect béton ont un faible pour le gris qui convient parfaitement à la mise en scène. Style urbain et épuré, plus le temps passe et plus il s'impose – que ce soit dans les habitations ou les locaux commerciaux. Créez avec l'aspect béton un fond neutre pour faire ressortir vos meubles et accessoires. En le combinant avec des couleurs chaudes, du bois et la lumière adaptée, on obtient des pièces à vivre inspirantes, calmes et originales.


Les murs d'aspect béton sont également très efficaces dans les salles de vente et d'exposition. Vous pouvez les utiliser pour accueillir les visiteurs d'une manière discrète et mettre les produits et les messages sous les feux de la rampe.

### Nuances et motifs


Choisissez entre plusieurs nuances de gris. L'aspect typique du béton est créé grâce au travail manuel et à l'application technique par un spécialiste. Le résultat : un mur unique.



Aspect béton 1



Aspect béton 2



Aspect béton 3



Effet pompeii





Objet: Réception Hotel Sempachersee, Nottwil LU





NATUREL

Naturellement beau

## Pierre naturelle

Que ce soit dans le domaine privé ou dans le domaine professionnel, avec la combinaison de différents sables de fines pierres naturelles, vos pièces resplendissent d'un noble éclat.

### Effets de scintillement

En combinaison avec une variété de matériaux à effets de scintillement, l'enduit de finition semble tridimensionnel. En raison des différents effets de lumière apparaissent des optiques réfléchissantes et changeantes, qui renvoient l'image de la surface.

### Chaque mur devient une oeuvre d'art unique

Le crépi de pierre naturelle est basé sur la composition de différents sables minéraux, tels que la dolomite, le granit ou le quartz. Les éléments librement combinables, mélanges de sable de différentes couleurs et granulométries permettent un choix pratiquement illimité dans la conception des surfaces de finition en plâtre. Le crépi de pierre naturelle convient aussi bien à un usage intérieur qu'extérieur.



Objet: Salle de bains d'invités, Maison individuelle, Schenkon





NATUREL



Objet: Salle de bains d'invités, Maison individuelle, Schenkon



## Élégance simple

# Effet Stucco

Nous connaissons le modèle de stucco d'Italie. Il nous rappelle les murs d'un noble palais ou les jeux d'ombre et de lumière, qui permet à la lumière et à l'obscurité de se fondre dans un schéma délibérément inconscient : c'est exactement l'effet stucco.

Élégance simple ou effets spéciaux ludiques : Créez en fonction de votre style et de votre intérieur. Donnez à vos murs de salle de bains et du salon un style typiquement italien. Animez les couloirs ennuyeux et jouez avec l'effet miroir brillant de cette technique de glaçage polyvalente.

### Choix individuel des couleurs

L'effet recherché est réalisé au moyen de lasures appliquées par plusieurs passages. L'enduit décoratif se teinte dans la couleur de votre choix (coloris RAL et NCS). Avec des lasures aux teintes claires, l'effet STUCCO revêt un côté noble et élégant alors que des couleurs vives donnent un style frais et vivifiant.

### Surface lisse satinée

L'effet miroir intensifie le motif et donne à l'oeuvre d'art un éclat noble. La structure lisse, soyeuse et brillante de la surface fait également une différence tangible.



Objet: Salle de bains d'invités – maison individuelle, Schenkon LU





Objet: Salle de bains d'invités – maison individuelle, Schenkon LU



ÉLÉGANT

Individualiser efficacement

## Pierre précieuse


La façon glamour de mettre des accents frappants et de sortir du classique. Avec Pierre Précieuse les effets peuvent être utilisés pour adapter diverses bases de motifs et de couleurs. Nous vous recommandons d'appliquer l'effet Pierre Précieuse sur un mur unique. Combinez vos meubles avec des couleurs et mettez-les en scène avec une lumière adaptée, rien ne s'oppose à ce qui attire l'attention.

### Surfaces au choix


La structure du fond peut être adaptée à volonté. Pour un revêtement à la feuille d'or, il est préférable d'avoir une surface lisse. Les lasures Pierres Précieuses noir et or, topaze orange, rouge rubis ainsi qu'opale argenté, appliquées avec de fins spatulages présentent une structure bien perceptible.




Feuille d'or



Or noir



Opale argent



Vert émeraude



Rouge rubis



ÉLÉGANT



Objet: Cuisine – appartement copropriété, Oberkirch LU





## Jeu de lumières exotique

### Effet caméléon

Vous aimez les changements exotiques avec potentiel de surprise ? Imaginez que votre mur ait l'air un peu différent chaque fois que vous le regardez et en fonction de l'endroit où il se trouve ! Semblable à un caméléon. Le changement de couleur du petit reptile dépend de la température ambiante, de l'ensoleillement ou de l'humidité de l'air. Les chromatophores, qui sont de petites cellules colorées, s'adaptent ainsi à la situation environnante et produisent cet effet de changement de couleur.

#### Une nature fabuleuse comme modèle

Les murs revêtus de l'effet caméléon changent également de couleur en fonction des diverses conditions d'éclairage. Vous déterminez l'effet en fonction du choix de la couleur, la lumière fera le reste. Ce qui se trouve devant un mur caméléon ressort. Un mur de salle d'exposition ou de boutique met en scène les produits de manière étonnante sous les feux de la rampe.



Effet caméléon, Bleu-Vert-Or



Effet caméléon, Rouge-Violet-Bleu





EXOTIQUE



Objet: Laboratoire de couleur Granol SA, Sursee LU



FONCTIONNEL

Simplement attrayant

## Spatulation magnétique

Pour la maison, l'école ou l'entreprise - Transformez rapidement et facilement une surface existante en un mur magnétique pratique. La spatule magnétique vous offre d'innombrables possibilités de concevoir des murs individuels et de les utiliser de manière fonctionnelle.

La spatule magnétique avec une forte concentration de minéraux magnétisables permet d'obtenir des surfaces magnétiques avec une très forte force d'attraction et est donc plus magnétique que les systèmes traditionnels.

Il peut être recouvert de divers matériaux : par exemple avec un enduit décoratif, avec des crépis de pierre naturelle, d'un ribage ou d'une vitrification.











granolexpo

## L'exposition de la construction

Sur près de 300 m<sup>2</sup>, nous présentons des systèmes décoratifs et fonctionnels pour l'intérieur et l'extérieur. Découvrez nos solutions durables pour une construction saine, de l'argile à la chaux grasse en passant par les systèmes de façade minéraux.

### Plongez dans un monde plein d'inspiration et de créativité

Dans notre nouvelle exposition, vous pouvez découvrir de près la diversité et la qualité de nos produits. Laissez-vous inspirer et trouvez la solution parfaite pour vos idées créatives.

**granol**<sup>®</sup> expo

Pour plus d'informations, consultez le site :

[www.granol.ch/fr/granolexpo](http://www.granol.ch/fr/granolexpo)









